

KONA e re



Ne dallojmë në dizajn.



Grilë e fuqishme e përparme.

Logoja e Hyundai është zhvendosur në mbulesë, e cila shtrihet ndjeshëm përgjatë grilës së re të gjerë, duke theksuar qëndrimin e sigurt dhe të fuqishëm të Kona-së së re.



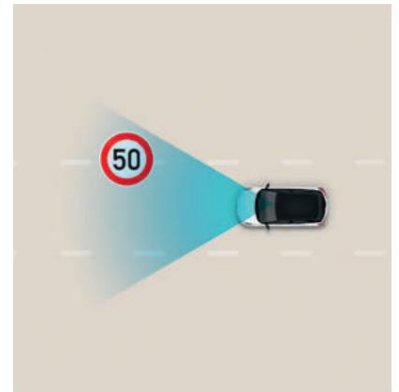

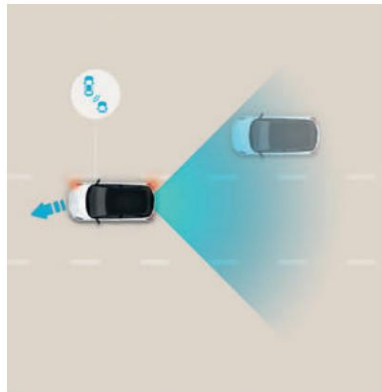
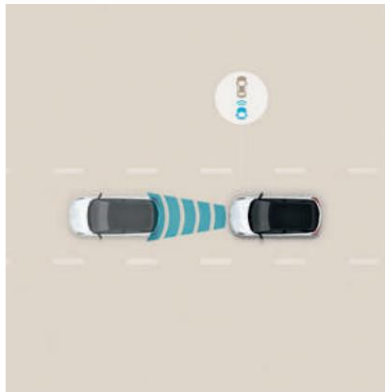
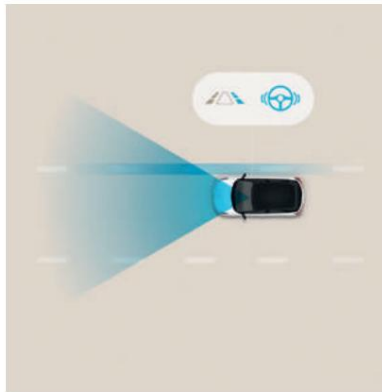
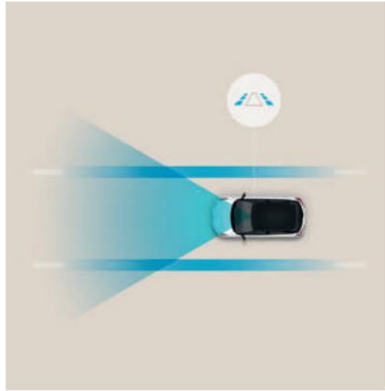
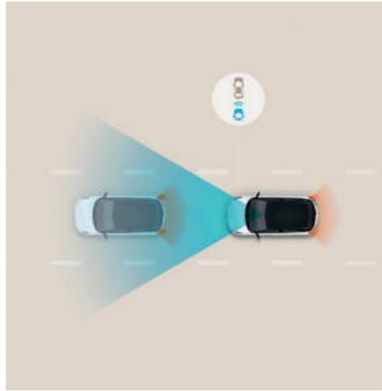
Dizajn i ri elegant i ndriçimit.

Pjesa e përparme e re e mrekullueshme është ridizajnuar plotësisht, duke përfshirë dritat dalluese të reja LED dhe dritat më të holla të drejtimit gjatë ditës mbi to.



Parakolpi i ri i theksuar dhe targa

Parakolpi i ri i pasmë ndjek konceptin e rripit mbrojtës të pjesëve të përparme dhe anësore dhe theksohet nga një kornizë e re e fortë e targave me ngjyrë metalike.



Ndihma për shmangien e përplasjeve përpara (FCA)
Sistemi standard FCA ju paralajmëron dhe frenon automatikisht kur kamera zbulon frenim të papritur nga një automjet përpara ose një këmbësor në rrugën tuaj. Sistemi opsional FCA përdor një kamerë dhe radar për të zbuluar automjetet, këmbësorët dhe çiklistët.

Ndihma për mbajtjen në korsi (LKA)
Përdor kamerën e përparme për të monitoruar linjat rrugore. Në rast të largimit të paqëllimshëm nga korsa, ai do të paralajmërojë shoferin dhe mund të zbatojë korigjimet e drejtit për ta kthyer automjetin në korsi.

Asistent për mbajtjen në korsi (LFA)
Kur aktivizohet, LFA e mban makinën në qendër të korsisë me shpejtësi nga 0 në 180 km/h në autostradë ose në rrugët e qytetit.

Kontrolli i zgjuar i lundrimit (SCC me funksion Stop & Go)

Më shumë siguri dhe më pak stres. Ruan distancën e caktuar nga automjeti përpara, ul ose rrit automatikisht shpejtësinë në kufirin e vendosur më parë.

Në kushtet e trafikut ndalim-fillim, distanca e caktuar ruhet.

Paralajmërim i automjetit përpara (LVDA)
Një funksion inteligjent për drejtimin në qytet paralajmëron shoferin kur automjeti përpara nisat nga një pozicion i ndaluar, si p.sh. në semafor ose bllokim trafiku.

Ndihma për shmangien e përplasjes në pikën e verbër (BCA)

Duke përdorur dy sensorë radari në pjesën e poshtme të parakolpët të pasmë, sistemi ju paralajmëron për trafikun në zonën e pikës së verbër. Nëse ndizni sinjalin e kthesës në një situatë të tillë, do të tingëllojë një paralajmërim zanor dhe sistemi do të frenojë për të parandaluar një përplasje.

Ndihma për shmangien e përplasjeve në trafikun e pasmë (RCCA)
Kur vozitni mbrapa në vende me shikueshmëri të dobët, sistemi jo vetëm që paralajmëron shoferin nëse një automjet ju afrohet nga ana, por edhe frenon automatikisht.

Ndihma e rrezeve të larta (HBA)
Më pak stres dhe shikueshmëri maksimale. HBA jo vetëm që zbulon automjetet që vijnë përballë, por edhe automjetet në të njëjtën korsi përpara dhe ndërron dritat e gjata në dritat e ulëta nëse është e nevojshme.

Paralajmërim për vigjilencën e shoferit (DAW)
Kur vërehet një model lodhjeje ose dekoncentrimi, sistemi ju tërheq vëmendjen me një paralajmërim dhe një mesazh që sugjeron një pushim.

Paralajmërim i zgjuar i kufirit të shpejtësisë (ISLW)

Gjithmonë duhet të dini se cili është kufiri i shpejtësisë. Sistemi përdor kamerën e përparme dhe informacionin e marrë nga Sistemi i Navigimit për të identifikuar shenjat në rrugë. Më pas shfaq shenjat e kufirit të shpejtësisë dhe pa tejkallim në kohë reale në ekranin e Sistemit të Navigimit dhe panelin e instrumenteve TFT.

Specifikimet dhe dimensionet.

Motorri	Benzine			Nafte		
	1.0 T-GDI MT me 6 hapa	1.6 T-GDI DCT me 7 shpejtësi	1.6 T-GDI DCT 4WD me 7 shpejtësi	1.6 CRDI 48V iMT me 6 hapa	1.6 CRDI 48V DCT me 7 shpejtësi	1.6 CRDI 48V DCT 4WD me 7 shpejtësi
Lloji i motorit	OK 3 cilindra	OK 4 cilindra	OK 4 cilindra	OK 4 cilindra	OK 4 cilindra	OK 4 cilindra
Zhvendosja e motorit (cc)	998	1.598	1.598	1.598	1.598	1.598
Fuqia maksimale (kW / rpm)	88,3 / 6000	145,6 / 6000	145,6 / 6000	100 / 4000	100 / 4000	100 / 4000
Fuqia maksimale (hp / rpm)	120 / 6000	198 / 6000	198 / 6000	136 / 4000	136 / 4000	136 / 4000
Çift rrotullues maksimal (Nm / rpm)	172 / 1500 - 4000	265 / 1500 - 4500	265 / 1600 - 4500	280 / 1500 - 3000	280 / 1500 - 3000	280 / 1500 - 3000
Transmisioni	6-MT	7-DCT	7-DCT	6-iMT	7-DCT	7-DCT
Diferenciali	2WD	2WD	4WD	2WD	2WD	4WD
Performanca						
Shpejtësia maksimale (km/h)	181	210	210	190	190	185
Përshpejtimi nga 0 në 100 km/h (sek.)	11,5	7,7	8,1	10,3	9,9	10,5
Mbështetja						
Përpara	Lloji i sustës Mc Pherson	Susta Mc Pherson	Susta Mc Pherson	Lloji i sustës Mc Pherson	Lloji i sustës Mc Pherson	Lloji i sustës Mc Pherson
Mbrapa	CTBA	CTBA	Multi-Lidhje	CTBA	CTBA	Multi-Lidhje
Lloji i rimave dhe gomave						
Disqe çeliku 16 inç / rrota aliazh 16 inç	205/60R16	205/60 R16	205/60 R16	205/60R16	205/60R16	205/60R16
Disqe aliazh 17 inç	215/55R17	215/55R17	215/55R17	215/55R17	215/55R17	215/55R17
Disqe aliazh 18 inç	235/45R18	235/45R18	235/45R18	235/45R18	235/45R18	235/45R18

Shkurtesat: **iMT** ÷ Transmission manual inteligjent **DCT** ÷ Transmission me tuftë të dyfishtë **MT** ÷ Transmission manual **PMSM** ÷ Motor sinkron me magnet të përhershëm



Gjerësia totale 1800
Distanca midis gomave 1559



Gjatësia totale 4,205
Baza e rrotave 2,600

Lartësia totale

Rim 1565 /
16"
Me çati
bartëse



Distanca midis gomave 1568

Njësia: mm

Disqet.



Disqe aliazh 18". Mbulesa e disqeve 16". Disqe aliazh 16". Disqe aliazh 17".

Ngjyrat e jashtme.



Phantom Black (Pearl) MHZ



Atlas White (Solid)* SAW / SW1



Cyber Grey (Metallic)* C5G / C51



Galactic Grey (Pearl)* R3G / R31



Dive in Jeju (Solid)* UTK / UT1



Ignite Flame (Solid)* MFR / MF1